



УПРАВЛЕНИЕ ФЕДЕРАЛЬНОЙ СЛУЖБЫ
ГОСУДАРСТВЕННОЙ СТАТИСТИКИ
ПО РЕСПУБЛИКЕ КРЫМ И Г. СЕВАСТОПОЛЮ

Индексы промышленного производства по г. Севастополю



за январь—сентябрь 2022 года



УПРАВЛЕНИЕ ФЕДЕРАЛЬНОЙ СЛУЖБЫ
ГОСУДАРСТВЕННОЙ СТАТИСТИКИ
ПО РЕСПУБЛИКЕ КРЫМ
И Г. СЕВАСТОПОЛЮ

Индексы промышленного производства

г. Севастополь

за январь–сентябрь 2022 года

- 01 Индексы промышленного производства
- 02 Индексы промышленного производства отдельных видов экономической деятельности
- 03 Индексы промышленного производства отдельных видов экономической деятельности
- 04 Индексы обрабатывающие производства
- 05 Индексы производства химических веществ и химических продуктов; резиновых и пластмассовых изделий



УПРАВЛЕНИЕ ФЕДЕРАЛЬНОЙ СЛУЖБЫ
ГОСУДАРСТВЕННОЙ СТАТИСТИКИ
ПО РЕСПУБЛИКЕ КРЫМ
И Г. СЕВАСТОПОЛЮ

Индексы промышленного производства

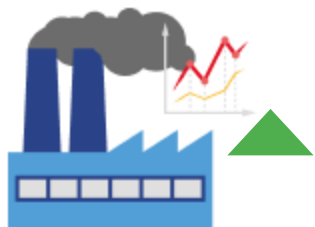
г. Севастополь

за январь–сентябрь 2022 года

- 06 Индексы производства бумаги и бумажных изделий; деятельность полиграфическая и копирование носителей информации
- 07 Индексы производства химических веществ и химических продуктов; резиновых и пластмассовых изделий
- 08 Индексы производства прочей неметаллической минеральной продукции и электрического оборудования
- 09 Индексы производства мебели и прочих готовых изделий
- 10 Индексы обеспечение электрической энергией, газом и паром; кондиционирование воздуха

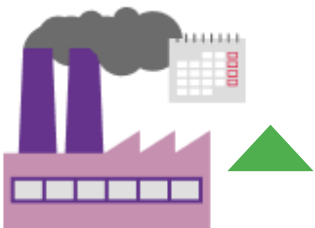
ИНДЕКСЫ ПРОМЫШЛЕННОГО ПРОИЗВОДСТВА

в сентябрь 2022 года



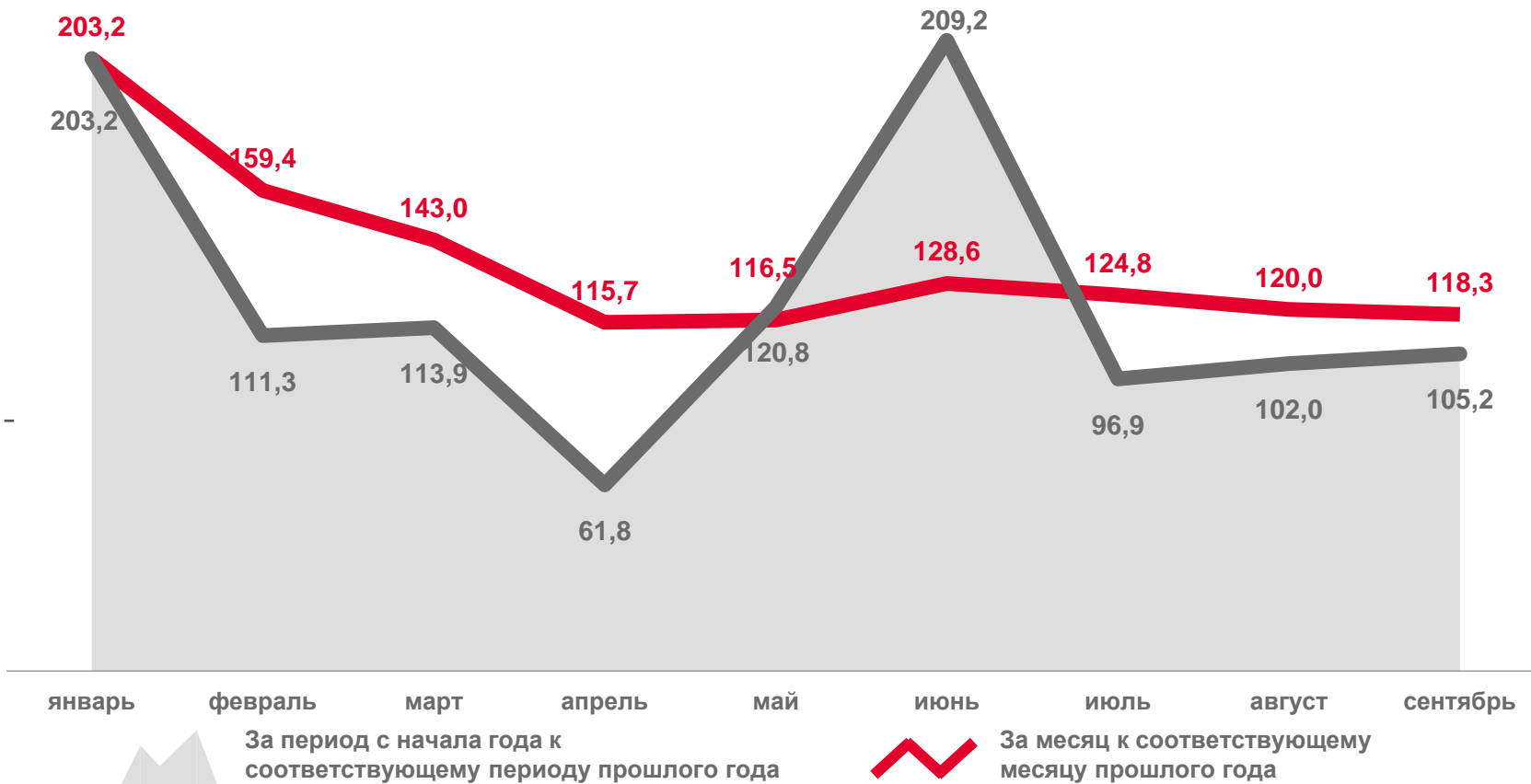
118,3 %

Январь-сентябрь 2022 года к январю-сентябрю 2021 г.



105,2 %

Сентябрь 2022 года к сентябрю 2021 г.



ИНДЕКСЫ ПРОИЗВОДСТВА ПО ВИДАМ ЭКОНОМИЧЕСКОЙ ДЕЯТЕЛЬНОСТИ

отдельных видов экономической деятельности в % к соответствующему периоду предыдущего года
Январь - сентябрь 2022 г.



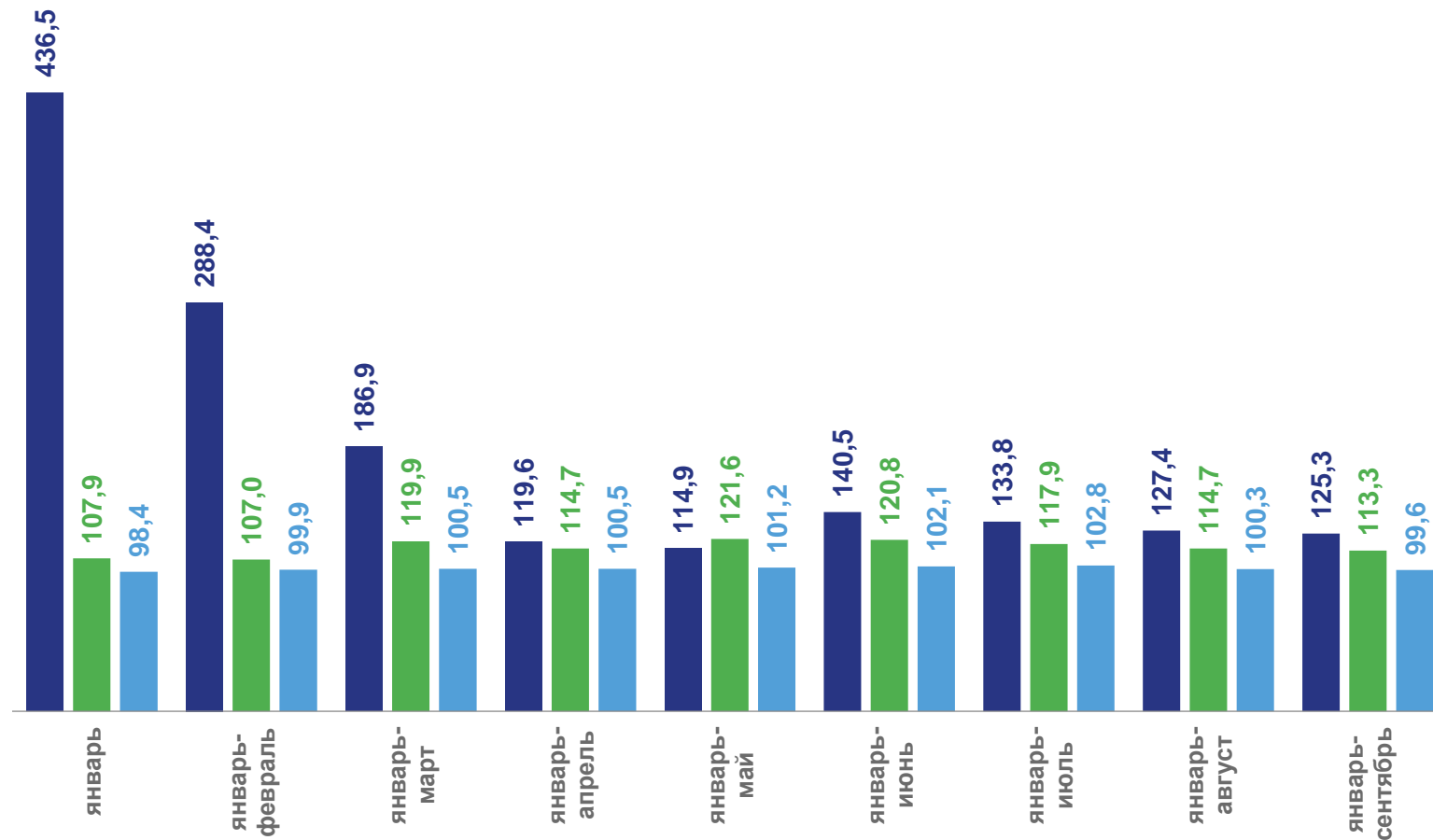
Обрабатывающие
производства



Обеспечение
электрической
энергией, газом и
паром



Водоснабжение;
водоотведение
организация сбора и
утилизации отходов,
деятельность по
ликвидации
загрязнений



ИНДЕКСЫ ПРОИЗВОДСТВА ПО ВИДАМ ЭКОНОМИЧЕСКОЙ ДЕЯТЕЛЬНОСТИ

в % к соответствующему месяцу предыдущего года
январь – сентябрь 2022 г.



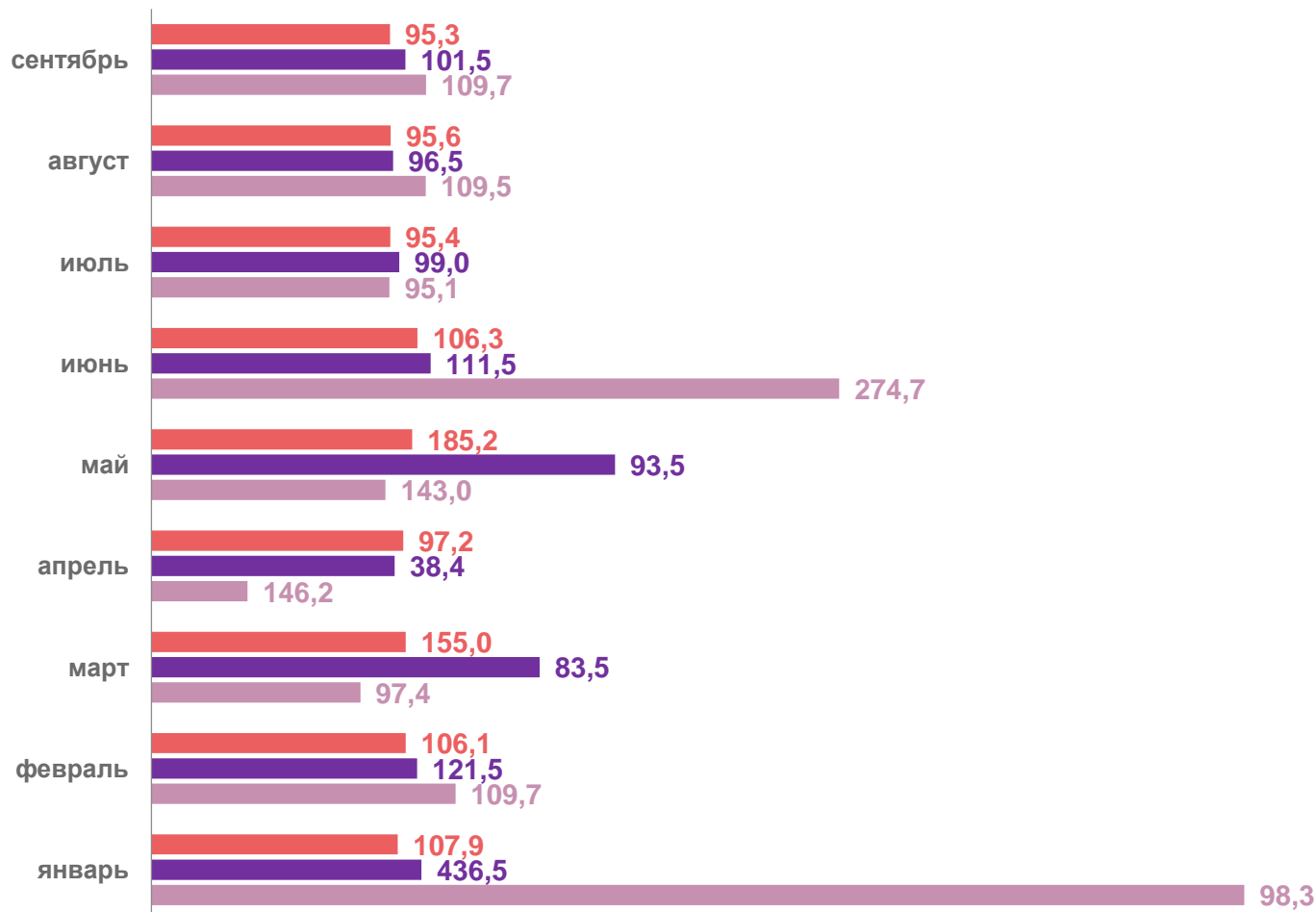
Обрабатывающие
производства



Обеспечение
электрической
энергией, газом и
паром



Водоснабжение;
водоотведение
организация сбора и
утилизации отходов,
деятельность по
ликвидации
загрязнений



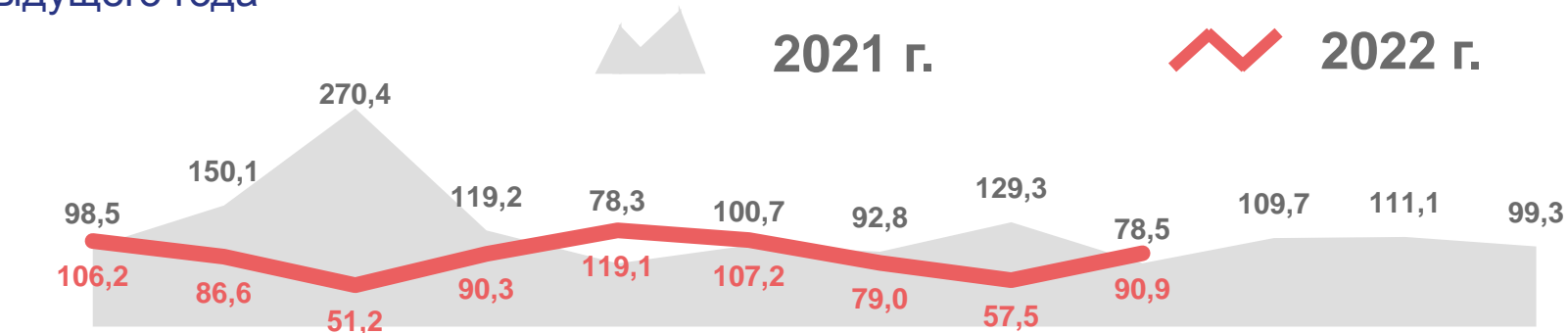
ИНДЕКСЫ ОБРАБАТЫВАЮЩИЕ ПРОИЗВОДСТВА

в % к соответствующему месяцу предыдущего года



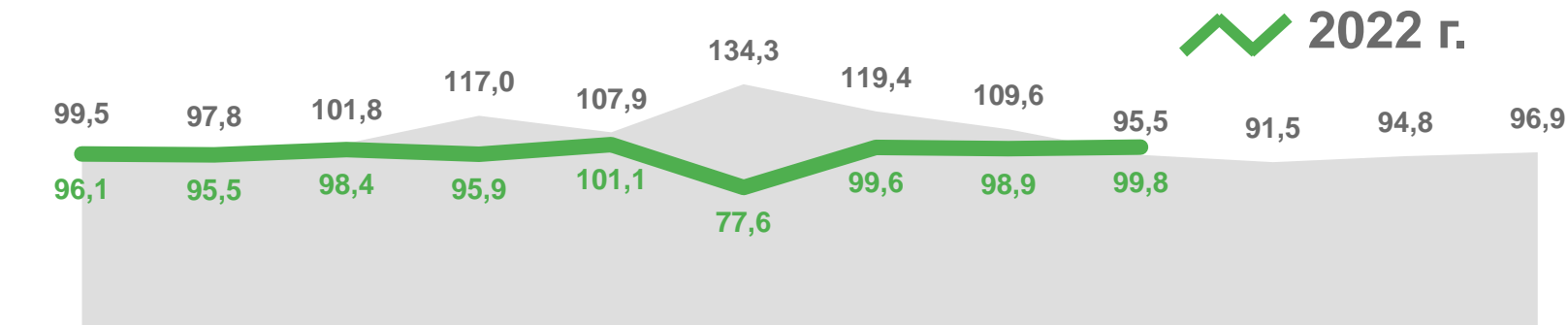
▼ **90,9 %**

Переработка и консервирование рыбы, ракообразных и моллюсков



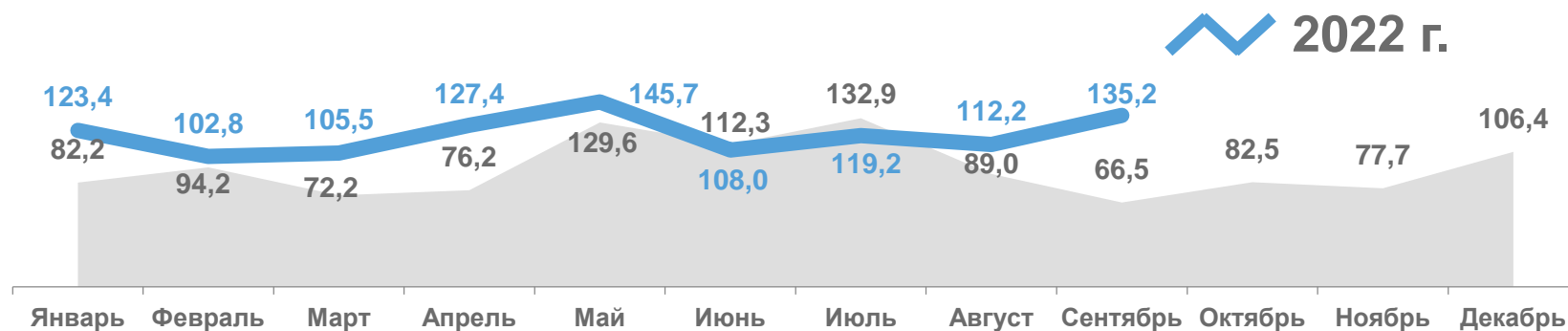
▼ **99,8 %**

Производство хлебобулочных и мучных кондитерских изделий



▲ **135,2 %**

Производство напитков



ИНДЕКСЫ ПРОИЗВОДСТВА ТЕКСТИЛЬНЫХ ИЗДЕЛИЙ И ОДЕЖДЫ

в % к соответствующему месяцу предыдущего года



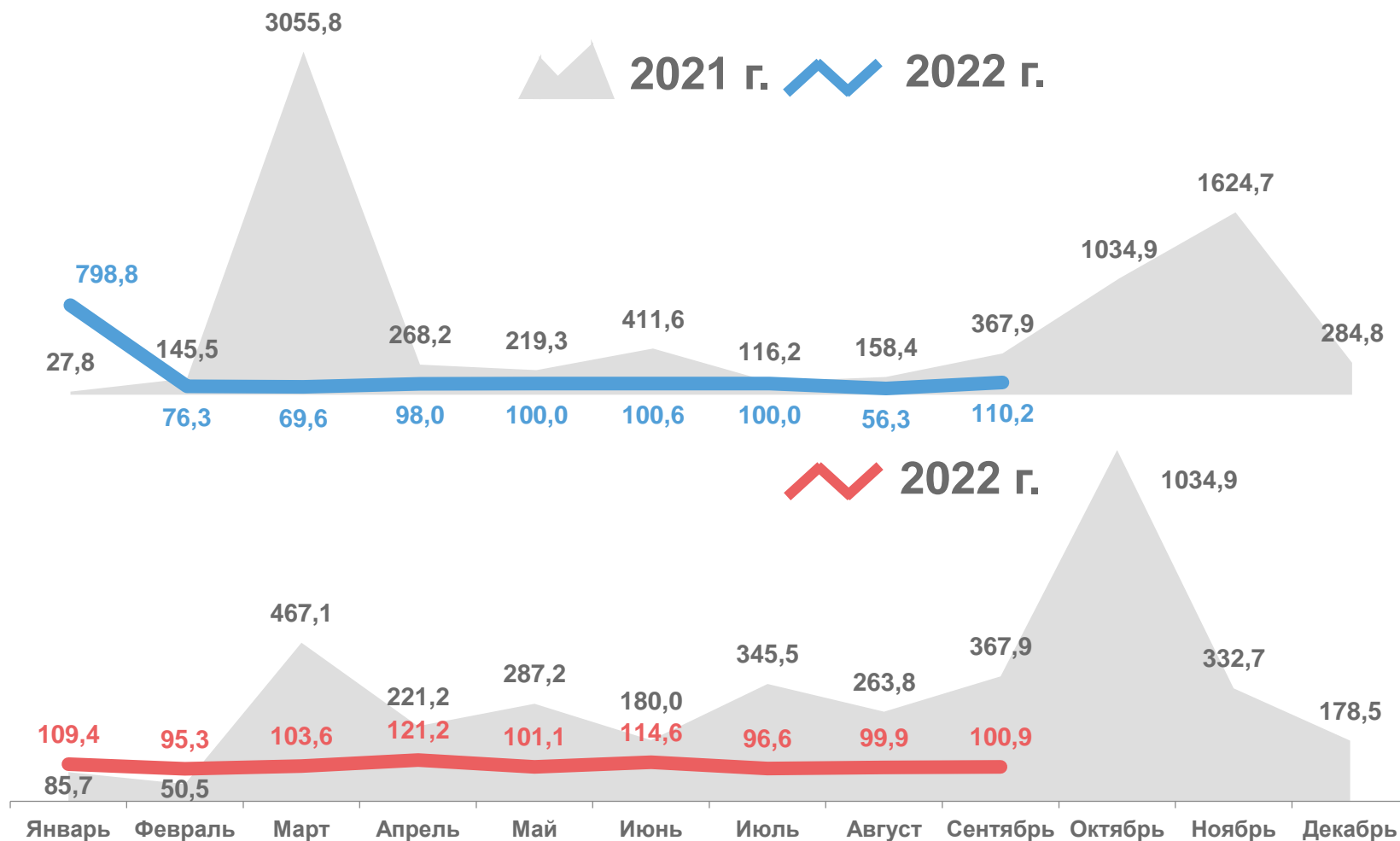
▲ 110,2 %

Производство текстильных изделий



▲ 100,9 %

Производство одежды




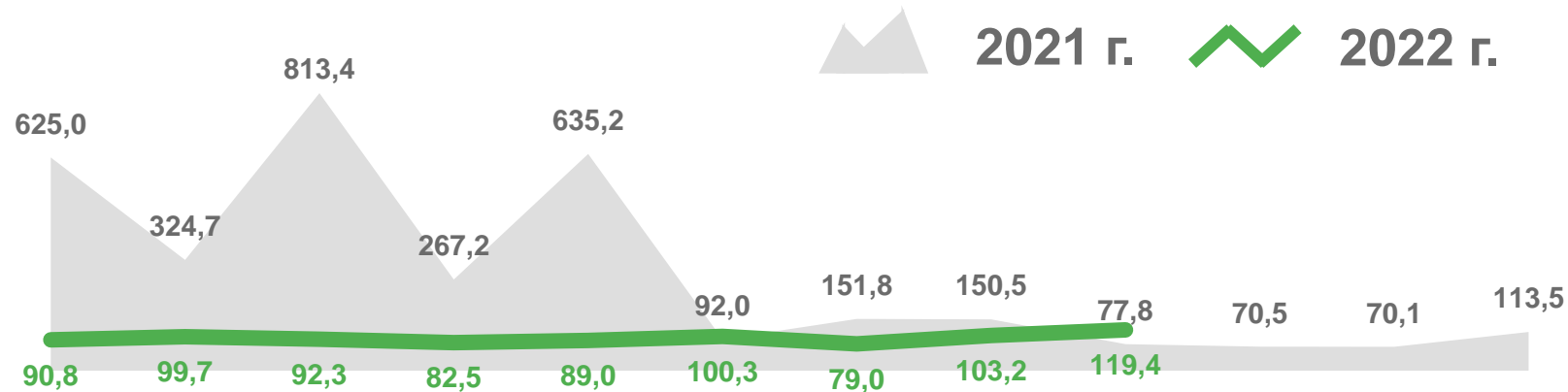
ИНДЕКСЫ ПРОИЗВОДСТВА БУМАГИ И БУМАЖНЫХ ИЗДЕЛИЙ; ДЕЯТЕЛЬНОСТЬ ПОЛИГРАФИЧЕСКАЯ И КОПИРОВАНИЕ НОСИТЕЛЕЙ ИНФОРМАЦИИ

в % к соответствующему месяцу предыдущего года



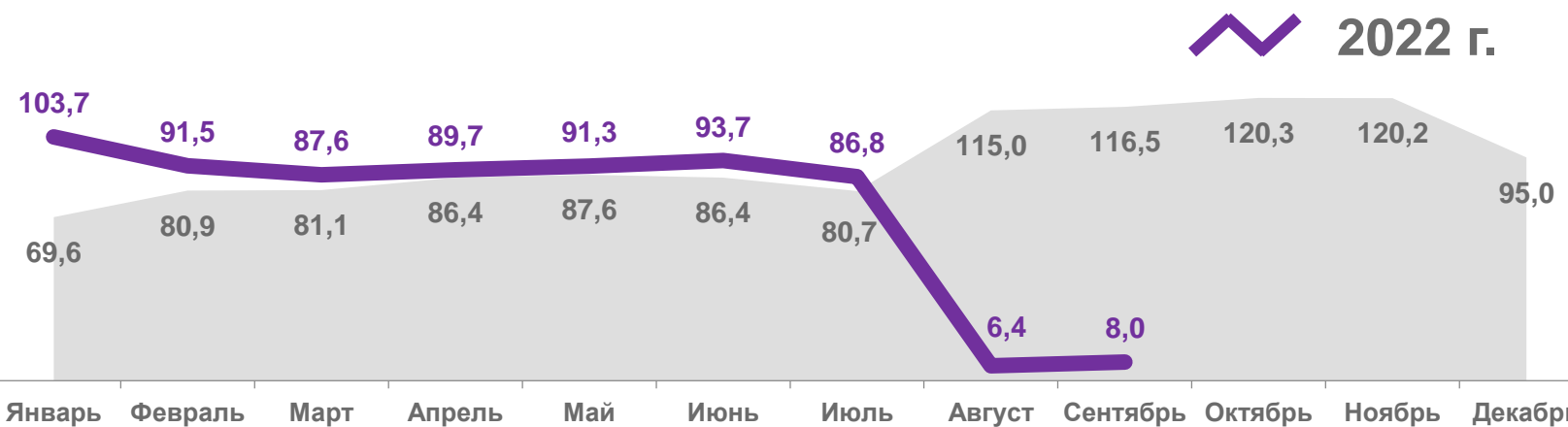
▲ 119,4 %

Производство бумаги и бумажных изделий



▼ 8,0 %

Деятельность полиграфическая и копирование носителей информации



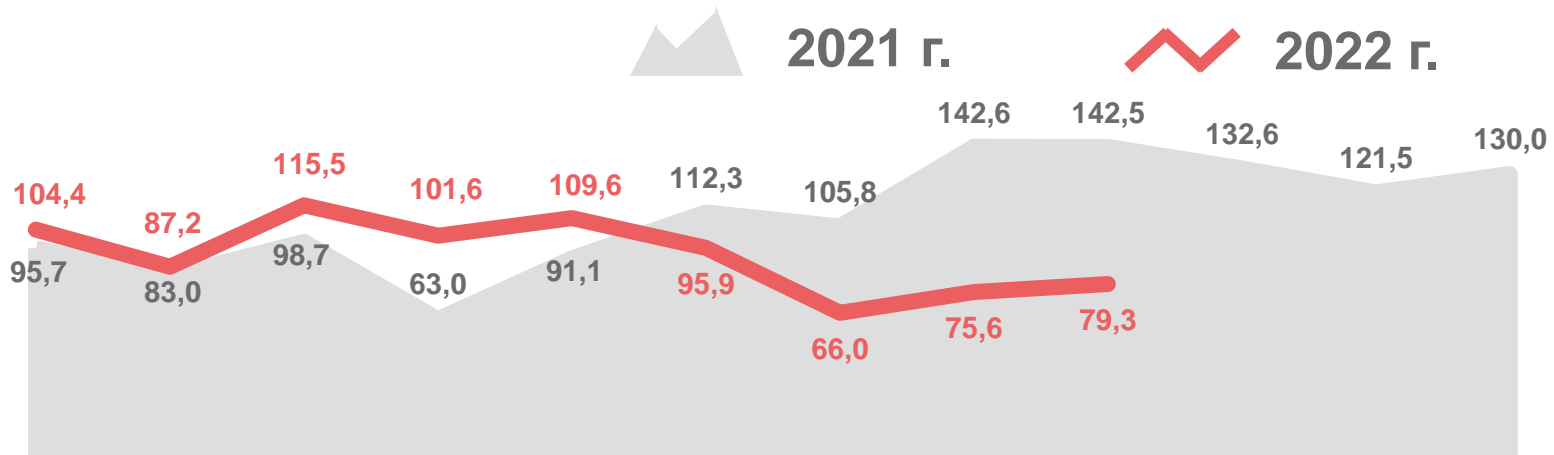
ИНДЕКСЫ ПРОИЗВОДСТВА ХИМИЧЕСКИХ ВЕЩЕСТВ И ХИМИЧЕСКИХ ПРОДУКТОВ; РЕЗИНОВЫХ И ПЛАСТМАССОВЫХ ИЗДЕЛИЙ

в % к соответствующему месяцу предыдущего года



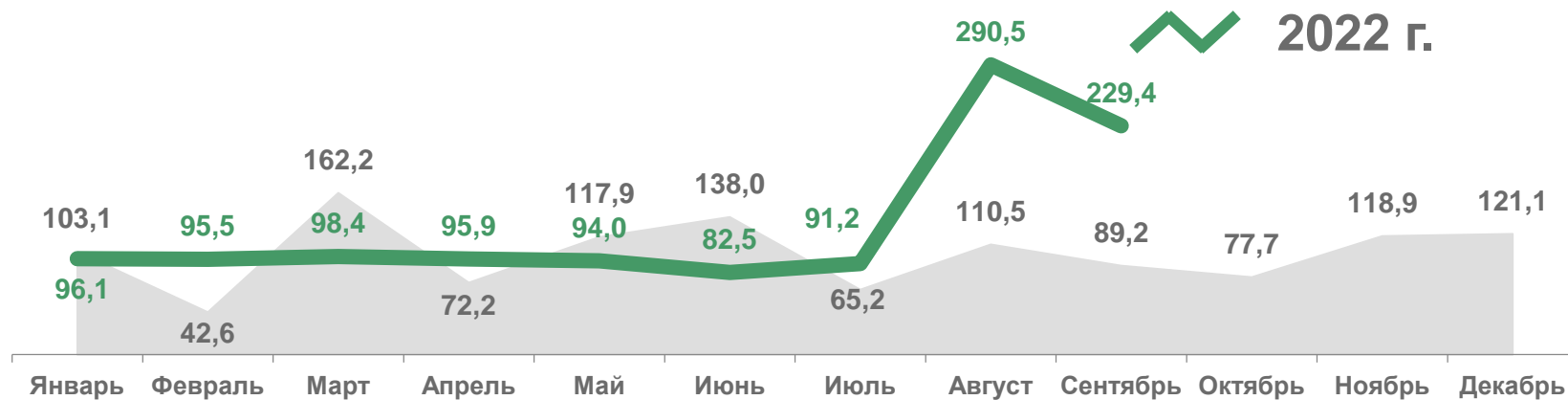
▼ **79,3 %**

Производство химических веществ и химических продуктов



▲ **229,4 %**

Производство резиновых и пластмассовых изделий



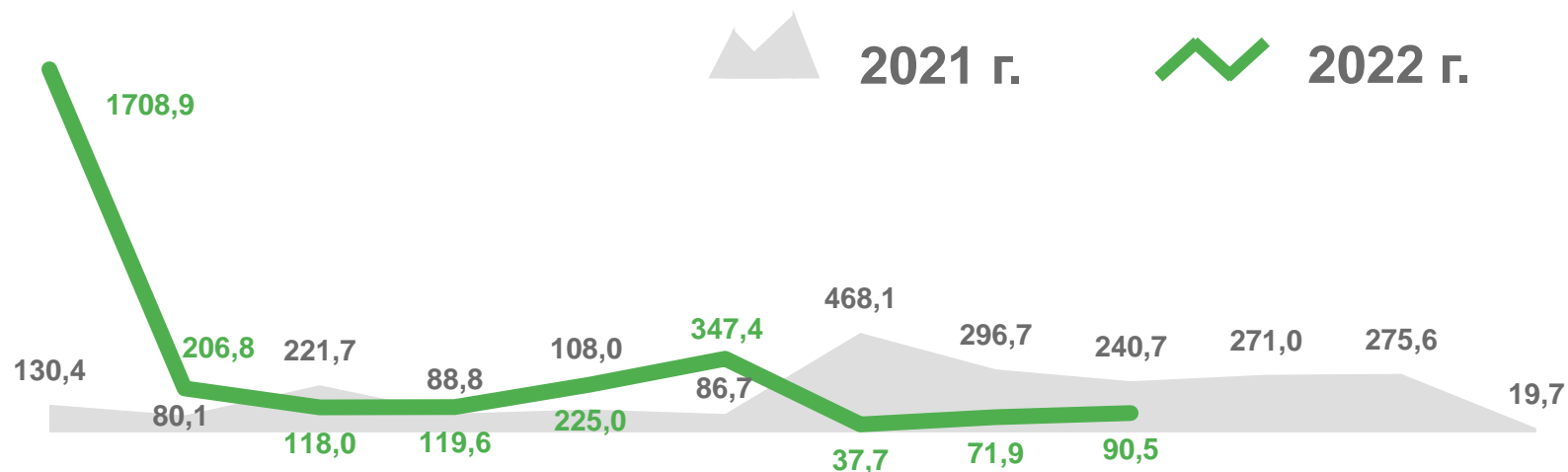
ИНДЕКСЫ ПРОИЗВОДСТВА ПРОЧЕЙ НЕМЕТАЛИЧЕСКОЙ МИНЕРАЛЬНОЙ ПРОДУКЦИИ И ЭЛЕКТРИЧЕСКОГО ОБОРУДОВАНИЯ

в % к соответствующему месяцу предыдущего года



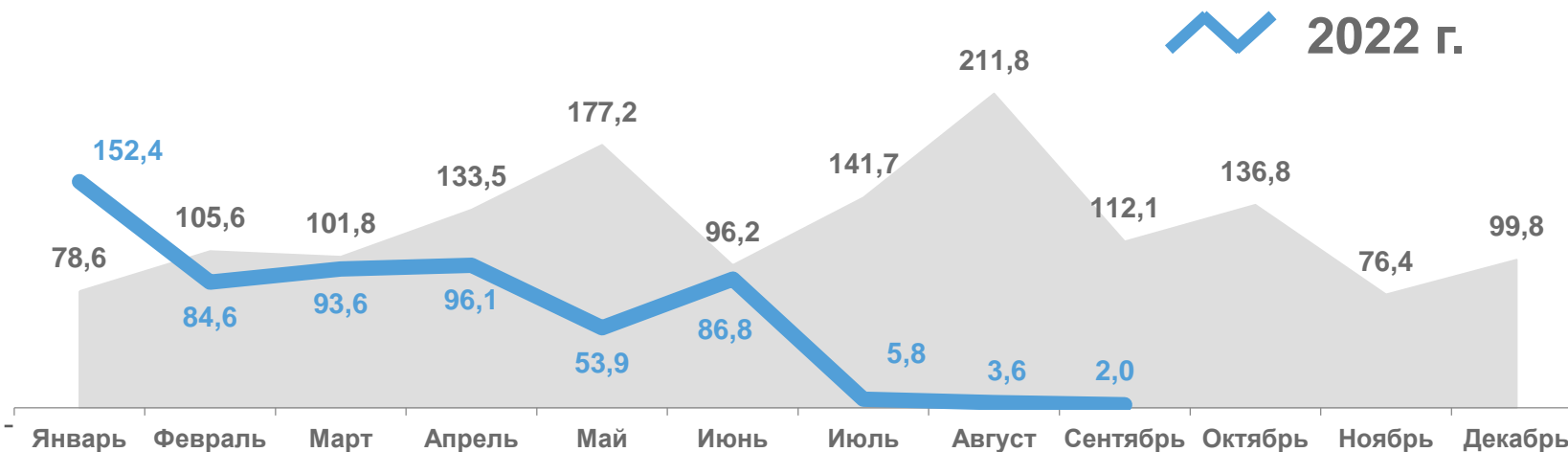
▼ **90,5 %**

Производство прочей неметаллической минеральной продукции



▼ **2,0 %**

Производство электрического оборудования



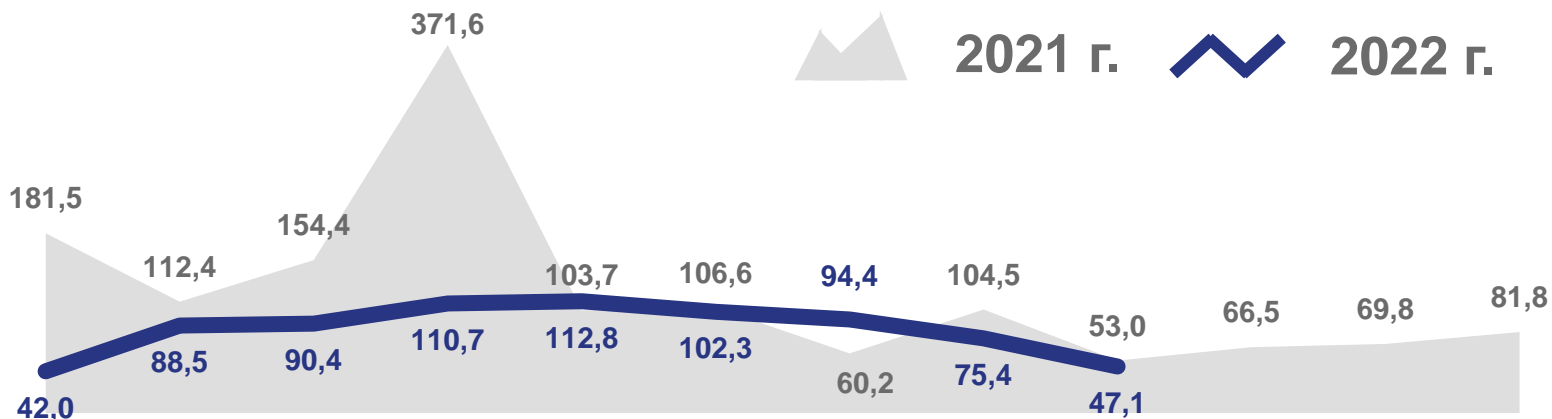
ИНДЕКСЫ ПРОИЗВОДСТВА МЕБЕЛИ И ПРОЧИХ ГОТОВЫХ ИЗДЕЛИЙ

в % к соответствующему месяцу предыдущего года



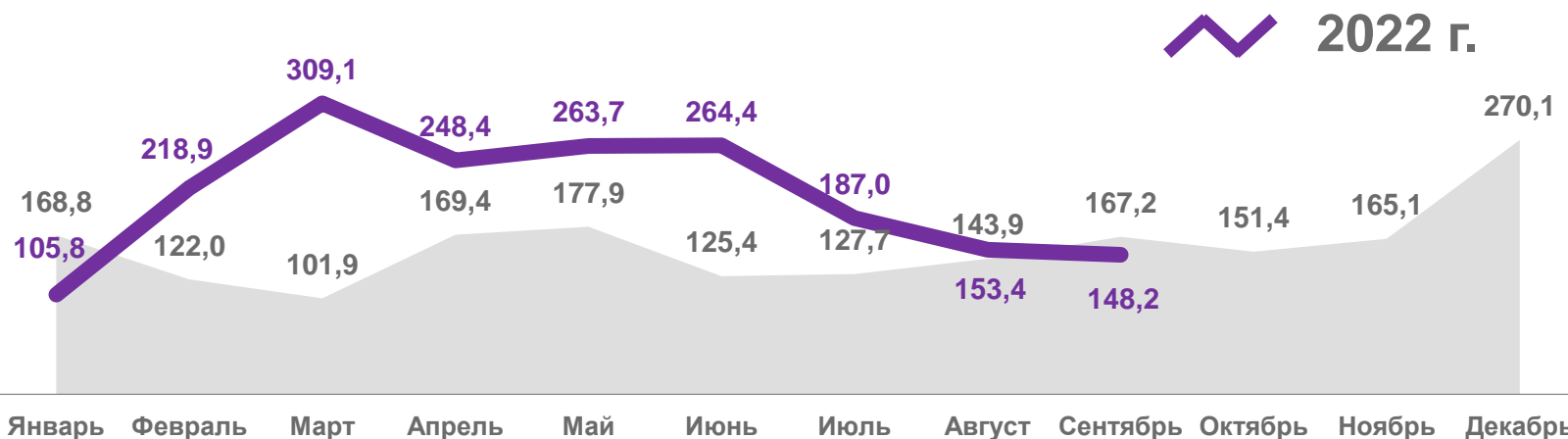
▼ **47,1 %**

Производство мебели



▲ **148,2 %**

Производство прочих готовых изделий




ИНДЕКСЫ ОБЕСПЕЧЕНИЕ ЭЛЕКТРИЧЕСКОЙ ЭНЕРГИЕЙ, ГАЗОМ И ПАРОМ; КОНДИЦИОНИРОВАНИЕ ВОЗДУХА

в % к соответствующему периоду предыдущего года



Производство, передача и распределение электроэнергии



Производство и распределение газообразного топлива



Производство, передача и распределение пара и горячей воды; кондиционирование воздуха

